



РЕГИОНАЛЬНАЯ ТАРИФНАЯ КОМИССИЯ
СТАВРОПОЛЬСКОГО КРАЯ

П О С Т А Н О В Л Е Н И Е

28 марта 2024 г.

г. Ставрополь

№ 15/2

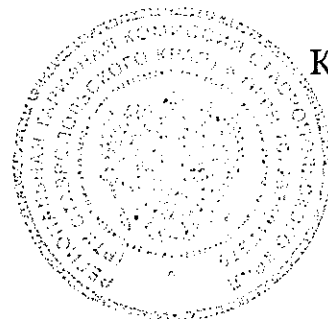
Об установлении требований к программам в области энергосбережения и повышения энергетической эффективности организаций, осуществляющих деятельность по передаче электрической энергии в Ставропольском крае на 2025-2029 годы

В соответствии с постановлением Правительства Российской Федерации от 15 мая 2010 г. № 340 «О порядке установления требований к программам в области энергосбережения и повышения энергетической эффективности организаций, осуществляющих регулируемые виды деятельности», на основании Положения о региональной тарифной комиссии Ставропольского края, утвержденного постановлением Правительства Ставропольского края от 19 декабря 2011 г. № 495-п, региональная тарифная комиссия Ставропольского края

ПОСТАНОВЛЯЕТ:

1. Установить требования к программам в области энергосбережения и повышения энергетической эффективности организаций, осуществляющих деятельность по передаче электрической энергии в Ставропольском крае, на 2025-2029 годы согласно приложениям 1 – 10 к настоящему постановлению.
2. Установить требования к программе в области энергосбережения и повышения энергетической эффективности для сетевой организации ООО «Ставропольская Сетевая Компания» на 2025-2027 годы согласно приложению 11 к настоящему постановлению.
3. Настоящее постановление вступает в силу со дня его принятия.

Председатель региональной
тарифной комиссии
Ставропольского края



К.А.Шишманиди


Приложение 1
к постановлению региональной
тарифной комиссии
Ставропольского края
от 28 марта 2024 г. № 15/2

ТРЕБОВАНИЯ

к программе в области энергосбережения и повышения энергетической эффективности
ГУП СК «Ставэлектросеть» на 2025-2029 годы

№ п/п	Наименование показателя	Единица измерения	Значение показателя				
			2025 год	2026 год	2027 год	2028 год	2029 год
1	2	3	4	5	6	7	8
1.	Уровень загрузки силовых трансформаторов	процентов	51,00	51,00	51,00	51,00	51,00
2.	Уровень потерь электрической энергии при ее передаче по электрическим сетям	процентов	14,31	14,31	14,31	14,31	14,31
3.	Эффективность использования производственных мощностей	тыс.кВтч/ усл.ед	46,24	46,32	46,40	46,48	46,57
4.	Эффективность использования персонала (трудоемкость производства)	чел./усл.ед.	0,04380	0,04378	0,04375	0,04373	0,04370
5.	Доля объектов электросетевого хозяйства, на которых происходит преобразование уровней напряжения (трансформация) и (или) распределение электрической энергии, оборудованных приборами технического учета с возможностью дистанционного сбора данных	процентов	100,00	100,00	100,00	100,00	100,00

1	2	3	4	5	6	7	8
6.	Доля точек поставки электрической энергии потребителям (юридическим и физическим лицам), оборудованных приборами учета с возможностью дистанционного сбора данных	процентов	38,00	45,00	48,00	52,00	57,00
7.	Доля осветительных устройств с использованием светодиодов в общем объеме осветительных устройств	процентов	75,00	75,00	75,00	75,00	75,00



Приложение 2


к постановлению региональной
тарифной комиссии
Ставропольского края
от 28 марта 2024 г. № 15/2

ТРЕБОВАНИЯ

к программе в области энергосбережения и повышения энергетической эффективности
АО «Ставропольские городские электрические сети» на 2025-2029 годы

№ п/п	Наименование показателя	Единица измерения	Значение показателя				
			2025 год	2026 год	2027 год	2028 год	2029 год
1	2	3	4	5	6	7	8
1.	Уровень загрузки силовых трансформаторов	процентов	44,00	44,00	44,00	44,00	44,00
2.	Уровень потерь электрической энергии при ее передаче по электрическим сетям	процентов	13,46	13,46	13,46	13,46	13,46
3.	Эффективность использования производственных мощностей	тыс.кВтч/ усл.ед	45,47	45,56	45,65	45,74	45,83
4.	Эффективность использования персонала (трудоемкость производства)	чел./усл.ед.	0,0235	0,0233	0,0231	0,0229	0,0228
5.	Доля объектов электросетевого хозяйства, на которых происходит преобразование уровней напряжения (трансформация) и (или) распределение электрической энергии, оборудованных приборами технического учета с возможностью дистанционного сбора данных	процентов	84,25	87,42	90,71	94,13	97,67

1	2	3	4	5	6	7	8
6.	Доля точек поставки электрической энергии потребителям (юридическим и физическим лицам), оборудованных приборами учета с возможностью дистанционного сбора данных	процентов	26,71	29,09	31,69	34,51	37,59
7.	Доля осветительных устройств с использованием светодиодов в общем объеме осветительных устройств	процентов	100,00	100,00	100,00	100,00	100,00



Приложение 3


к постановлению региональной
тарифной комиссии
Ставропольского края
от 28 марта 2024 г. № 15/2

ТРЕБОВАНИЯ

к программе в области энергосбережения и повышения энергетической эффективности
АО «Пятигорскэнерго» на 2025-2029 годы

№ п/п	Наименование показателя	Единица измерения	Значение показателя				
			2025 год	2026 год	2027 год	2028 год	2029 год
1	2	3	4	5	6	7	8
1.	Уровень загрузки силовых трансформаторов	процентов	51,20	51,20	51,20	51,20	51,20
2.	Уровень потерь электрической энергии при ее передаче по электрическим сетям	процентов	12,96	12,96	12,96	12,96	12,96
3.	Эффективность использования производственных мощностей	тыс.кВтч/ усл.ед	36,96	37,16	37,36	37,56	37,76
4.	Эффективность использования персонала (трудоемкость производства)	чел./усл.ед.	0,0298	0,0297	0,0296	0,0295	0,0294
5.	Доля объектов электросетевого хозяйства, на которых происходит преобразование уровней напряжения (трансформация) и (или) распределение электрической энергии, оборудованных приборами технического учета с возможностью дистанционного сбора данных	процентов	44,00	44,50	45,00	45,40	45,90

1	2	3	4	5	6	7	8
6.	Доля точек поставки электрической энергии потребителям (юридическим и физическим лицам), оборудованных приборами учета с возможностью дистанционного сбора данных	процентов	4,00	4,20	4,40	4,60	4,80
7.	Доля осветительных устройств с использованием светодиодов в общем объеме осветительных устройств	процентов	100,00	100,00	100,00	100,00	100,00



Приложение 4

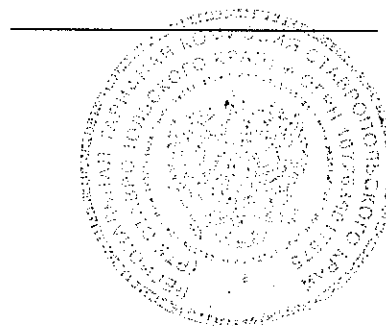
к постановлению региональной
тарифной комиссии
Ставропольского края
от 28 марта 2024 г. № 15/2

ТРЕБОВАНИЯ

к программе в области энергосбережения и повышения энергетической эффективности
АО «Кисловодская сетевая компания» на 2025-2029 годы

№ п/п	Наименование показателя	Единица измерения	Значение показателя				
			2025 год	2026 год	2027 год	2028 год	2029 год
1	2	3	4	5	6	7	8
1.	Уровень загрузки силовых трансформаторов	процентов	47,50	47,50	47,50	47,50	47,50
2.	Уровень потерь электрической энергии при ее передаче по электрическим сетям	процентов	11,00	11,00	11,00	11,00	11,00
3.	Эффективность использования производственных мощностей	тыс.кВтч/ усл.ед	39,50	39,70	39,90	40,10	40,30
4.	Эффективность использования персонала (трудоемкость производства)	чел./усл.ед.	0,0217	0,0215	0,0213	0,0211	0,0209
5.	Доля объектов электросетевого хозяйства, на которых происходит преобразование уровней напряжения (трансформация) и (или) распределение электрической энергии, оборудованных приборами технического учета с возможностью дистанционного сбора данных	процентов	100,00	100,00	100,00	100,00	100,00

1	2	3	4	5	6	7	8
6.	Доля точек поставки электрической энергии потребителям (юридическим и физическим лицам), оборудованных приборами учета с возможностью дистанционного сбора данных	процентов	60,00	61,00	62,00	63,00	64,00
7.	Доля осветительных устройств с использованием светодиодов в общем объеме осветительных устройств	процентов	100,00	100,00	100,00	100,00	100,00



Приложение 5


к постановлению региональной
тарифной комиссии
Ставропольского края
от 28 марта 2024 г. № 15/2

ТРЕБОВАНИЯ

к программе в области энергосбережения и повышения энергетической эффективности
АО «Невинномысская электросетевая компания» (АО «НЭСК») на 2025-2029 годы

№ п/п	Наименование показателя	Единица измерения	Значение показателя				
			2025 год	2026 год	2027 год	2028 год	2029 год
1	2	3	4	5	6	7	8
1.	Уровень загрузки силовых трансформаторов	процентов	43,60	43,80	44,00	44,20	44,40
2.	Уровень потерь электрической энергии при ее передаче по электрическим сетям	процентов	11,33	11,33	11,33	11,33	11,33
3.	Эффективность использования производственных мощностей	тыс.кВтч/ усл.ед	43,70	43,80	43,90	44,00	44,10
4.	Эффективность использования персонала (трудоемкость производства)	чел./усл.ед.	0,0321	0,0318	0,0316	0,0315	0,0311
5.	Доля объектов электросетевого хозяйства, на которых происходит преобразование уровней напряжения (трансформация) и (или) распределение электрической энергии, оборудованных приборами технического учета с возможностью дистанционного сбора данных	процентов	100,00	100,00	100,00	100,00	100,00

1	2	3	4	5	6	7	8
6.	Доля точек поставки электрической энергии потребителям (юридическим и физическим лицам), оборудованных приборами учета с возможностью дистанционного сбора данных	процентов	42,90	43,80	44,90	45,80	46,90
7.	Доля осветительных устройств с использованием светодиодов в общем объеме осветительных устройств	процентов	85,00	87,00	90,00	93,00	97,00



Приложение 6

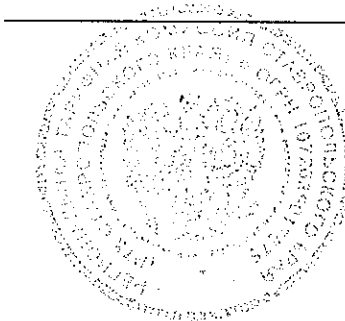
к постановлению региональной
тарифной комиссии
Ставропольского края
от 28 марта 2024 г. № 15/2

ТРЕБОВАНИЯ

к программе в области энергосбережения и повышения энергетической эффективности
Северо-Кавказской дирекции по энергообеспечению Трансэнерго ОАО «РЖД» на 2025-2029 годы

№ п/п	Наименование показателя	Единица измерения	Значение показателя				
			2025 год	2026 год	2027 год	2028 год	2029 год
1	2	3	4	5	6	7	8
1.	Уровень загрузки силовых трансформаторов	процентов	25,80	25,85	25,90	25,95	26,00
2.	Уровень потерь электрической энергии при ее передаче по электрическим сетям	процентов	1,57	1,57	1,57	1,57	1,57
3.	Эффективность использования производственных мощностей	тыс.кВтч/ усл.ед	77,80	78,00	78,20	78,40	78,60
4.	Эффективность использования персонала (трудоемкость производства)	чел./усл.ед.	0,01685	0,01684	0,01683	0,01682	0,01681
5.	Доля объектов электросетевого хозяйства, на которых происходит преобразование уровней напряжения (трансформация) и (или) распределение электрической энергии, оборудованных приборами технического учета с возможностью дистанционного сбора данных	процентов	51,28	52,82	54,40	56,04	57,72

1	2	3	4	5	6	7	8
6.	Доля точек поставки электрической энергии потребителям (юридическим и физическим лицам), оборудованных приборами учета с возможностью дистанционного сбора данных	процентов	67,80	71,19	74,74	78,48	82,41
7.	Доля осветительных устройств с использованием светодиодов в общем объеме осветительных устройств	процентов	80,00	85,00	90,00	95,00	100,00



Приложение 7

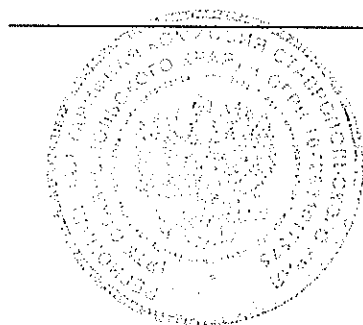
к постановлению региональной
тарифной комиссии
Ставропольского края
от 28 марта 2024 г. № 15/2

ТРЕБОВАНИЯ

к программе в области энергосбережения и повышения энергетической эффективности
Северо-Кавказский филиал АО «Оборонэнерго» на 2025-2029 годы

№ п/п	Наименование показателя	Единица измерения	Значение показателя				
			2025 год	2026 год	2027 год	2028 год	2029 год
1	2	3	4	5	6	7	8
1.	Уровень загрузки силовых трансформаторов	процентов	45,00	45,00	45,00	45,00	45,00
2.	Уровень потерь электрической энергии при ее передаче по электрическим сетям	процентов	4,54	4,54	4,54	4,54	4,54
3.	Эффективность использования производственных мощностей	тыс.кВтч/ усл.ед	31,20	31,40	31,60	31,80	32,00
4.	Эффективность использования персонала (трудоемкость производства)	чел./усл.ед.	0,022	0,021	0,020	0,019	0,018
5.	Доля объектов электросетевого хозяйства, на которых происходит преобразование уровней напряжения (трансформация) и (или) распределение электрической энергии, оборудованных приборами технического учета с возможностью дистанционного сбора данных	процентов	–	–	–	–	–

1	2	3	4	5	6	7	8
6.	Доля точек поставки электрической энергии потребителям (юридическим и физическим лицам), оборудованных приборами учета с возможностью дистанционного сбора данных	процентов	—	—	—	—	—
7.	Доля осветительных устройств с использованием светодиодов в общем объеме осветительных устройств	процентов	100,00	100,00	100,00	100,00	100,00



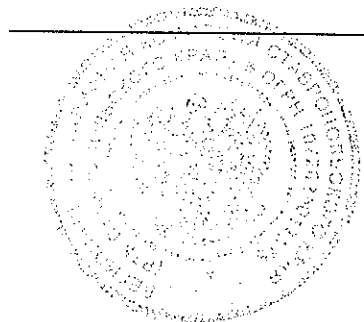
Приложение 8
к постановлению региональной
тарифной комиссии
Ставропольского края
от 28 марта 2024 г. № 15/2

ТРЕБОВАНИЯ

к программе в области энергосбережения и повышения энергетической эффективности
ООО «Газпром энерго», Северо-Кавказский филиал на 2025-2029 годы

№ п/п	Наименование показателя	Единица измерения	Значение показателя				
			2025 год	2026 год	2027 год	2028 год	2029 год
1	2	3	4	5	6	7	8
1.	Уровень загрузки силовых трансформаторов	процентов	18,50	19,50	20,50	21,50	22,50
2.	Уровень потерь электрической энергии при ее передаче по электрическим сетям	процентов	3,31	3,31	3,31	3,31	3,31
3.	Эффективность использования производственных мощностей	тыс.кВтч/ усл.ед	67,68	67,68	67,68	67,68	67,68
4.	Эффективность использования персонала (трудоемкость производства)	чел./усл.ед.	0,0294	0,0293	0,0292	0,0291	0,0290
5.	Доля объектов электросетевого хозяйства, на которых происходит преобразование уровней напряжения (трансформация) и (или) распределение электрической энергии, оборудованных приборами технического учета с возможностью дистанционного сбора данных	процентов	52,00	55,00	58,00	61,00	64,00

1	2	3	4	5	6	7	8
6.	Доля точек поставки электрической энергии потребителям (юридическим и физическим лицам), оборудованных приборами учета с возможностью дистанционного сбора данных	процентов	63,00	66,00	69,00	72,00	75,00
7.	Доля осветительных устройств с использованием светодиодов в общем объеме осветительных устройств	процентов	75,00	75,00	75,00	75,00	75,00



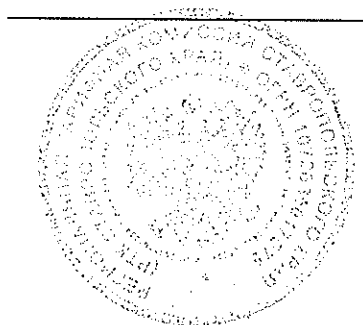
Приложение 9
к постановлению региональной
тарифной комиссии
Ставропольского края
от 28 марта 2024 г. № 15/2

ТРЕБОВАНИЯ

к программе в области энергосбережения и повышения энергетической эффективности
ГУП СК «Корпорация развития Ставропольского края» на 2025-2029 годы

№ п/п	Наименование показателя	Единица измерения	Значение показателя				
			2025 год	2026 год	2027 год	2028 год	2029 год
1	2	3	4	5	6	7	8
1.	Уровень загрузки силовых трансформаторов	процентов	23,50	24,00	24,50	24,50	24,50
2.	Уровень потерь электрической энергии при ее передаче по электрическим сетям	процентов	1,97	1,97	1,97	1,97	1,97
3.	Эффективность использования производственных мощностей	тыс.кВтч/ усл.ед	218,10	222,40	226,80	226,80	228,80
4.	Эффективность использования персонала (трудоемкость производства)	чел./усл.ед.	0,0160	0,0159	0,0158	0,0157	0,0156
5.	Доля объектов электросетевого хозяйства, на которых происходит преобразование уровней напряжения (трансформация) и (или) распределение электрической энергии, оборудованных приборами технического учета с возможностью дистанционного сбора данных	процентов	100,00	100,00	100,00	100,00	100,00

1	2	3	4	5	6	7	8
6.	Доля точек поставки электрической энергии потребителям (юридическим и физическим лицам), оборудованных приборами учета с возможностью дистанционного сбора данных	процентов	100,00	100,00	100,00	100,00	100,00
7.	Доля осветительных устройств с использованием светодиодов в общем объеме осветительных устройств	процентов	100,00	100,00	100,00	100,00	100,00



Приложение 10

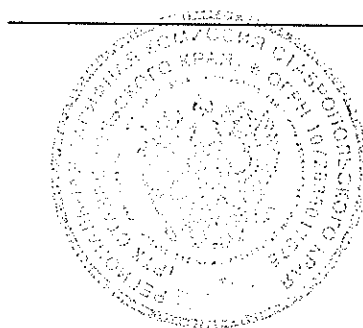
к постановлению региональной
тарифной комиссии
Ставропольского края
от 28 марта 2024 г. № 15/2

ТРЕБОВАНИЯ

к программе в области энергосбережения и повышения энергетической эффективности
ЗАО «ЮЭК» филиал в г. Лермонтове на 2025-2029 годы

№ п/п	Наименование показателя	Единица измерения	Значение показателя				
			2025 год	2026 год	2027 год	2028 год	2029 год
1	2	3	4	5	6	7	8
1.	Уровень загрузки силовых трансформаторов	процентов	48,40	48,90	49,40	49,80	50,30
2.	Уровень потерь электрической энергии при ее передаче по электрическим сетям	процентов	11,79	11,79	11,79	11,79	11,79
3.	Эффективность использования производственных мощностей	тыс.кВтч/ усл.ед	32,80	33,10	33,43	33,73	34,04
4.	Эффективность использования персонала (трудоемкость производства)	чел./усл.ед.	0,03300	0,03297	0,03295	0,03292	0,03289
5.	Доля объектов электросетевого хозяйства, на которых происходит преобразование уровней напряжения (трансформация) и (или) распределение электрической энергии, оборудованных приборами технического учета с возможностью дистанционного сбора данных	процентов	20,00	20,00	20,00	20,00	20,00

1	2	3	4	5	6	7	8
6.	Доля точек поставки электрической энергии потребителям (юридическим и физическим лицам), оборудованных приборами учета с возможностью дистанционного сбора данных	процентов	—	—	—	—	—
7.	Доля осветительных устройств с использованием светодиодов в общем объеме осветительных устройств	процентов	75,00	75,00	75,00	75,00	75,00



Приложение 11

к постановлению региональной
тарифной комиссии
Ставропольского края
от 28 марта 2024 г. № 15/2

ТРЕБОВАНИЯ

к программе в области энергосбережения и повышения энергетической эффективности
ООО «Ставропольская Сетевая Компания» на 2025-2027 годы

№ п/п	Наименование показателя	Единица измерения	Значение показателя		
			2025 год	2026 год	2027 год
1	2	3	4	5	6
1.	Уровень загрузки силовых трансформаторов	процентов	22,20	22,40	22,60
2.	Уровень потерь электрической энергии при ее передаче по электрическим сетям	процентов	11,93	11,93	11,93
3.	Эффективность использования производственных мощностей	тыс.кВтч/ усл.ед	44,30	44,40	44,50
4.	Эффективность использования персонала (трудоемкость производства)	чел./усл.ед.	0,02044	0,02043	0,02042
5.	Доля объектов электросетевого хозяйства, на которых происходит преобразование уровней напряжения (трансформация) и (или) распределение электрической энергии, оборудованных приборами технического учета с возможностью дистанционного сбора данных	процентов	61,90	62,00	62,10

1	2	3	4	5	6
6.	Доля точек поставки электрической энергии потребителям (юридическим и физическим лицам), оборудованных приборами учета с возможностью дистанционного сбора данных	процентов	33,00	34,00	35,00
7.	Доля осветительных устройств с использованием светодиодов в общем объеме осветительных устройств	процентов	77,00	77,00	77,00

